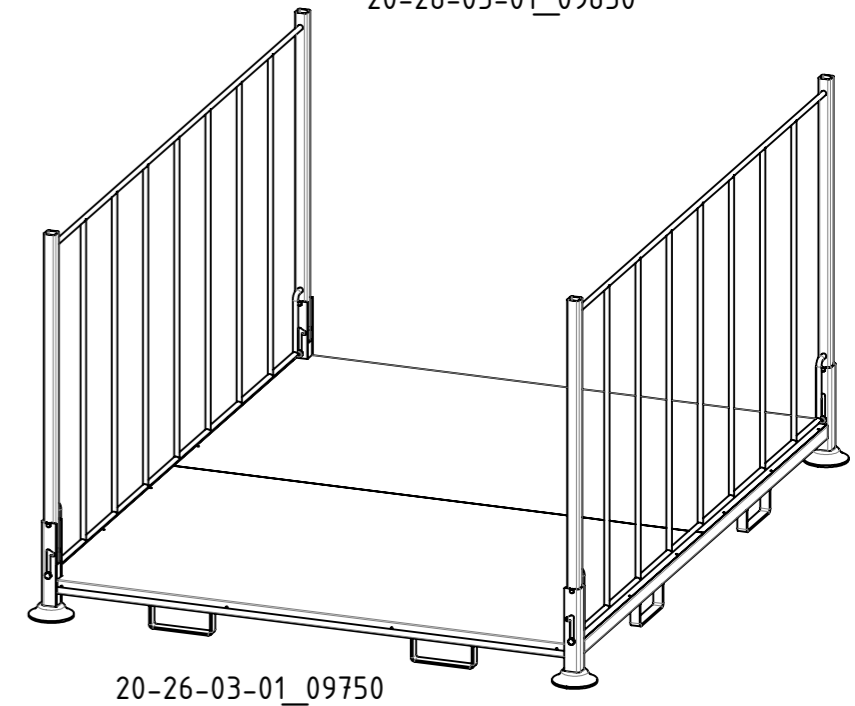
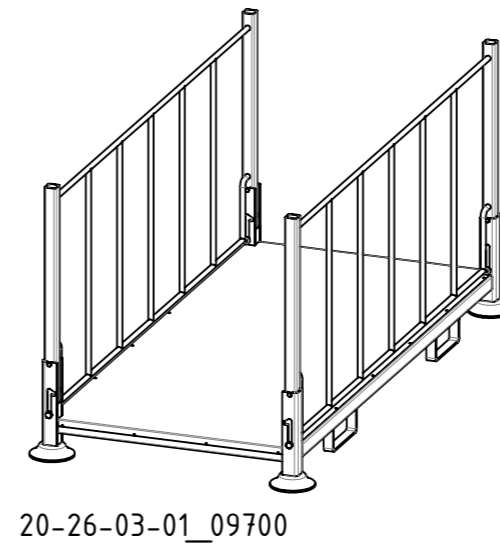
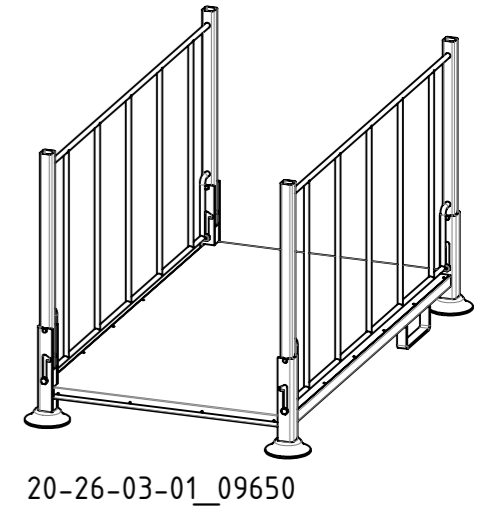
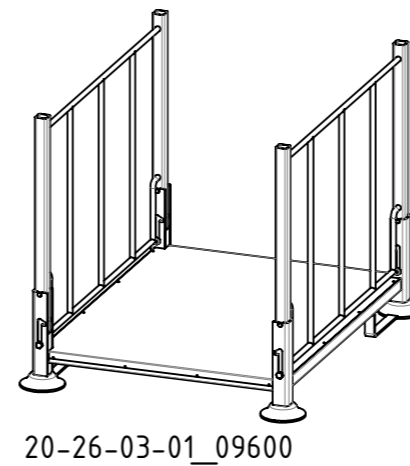
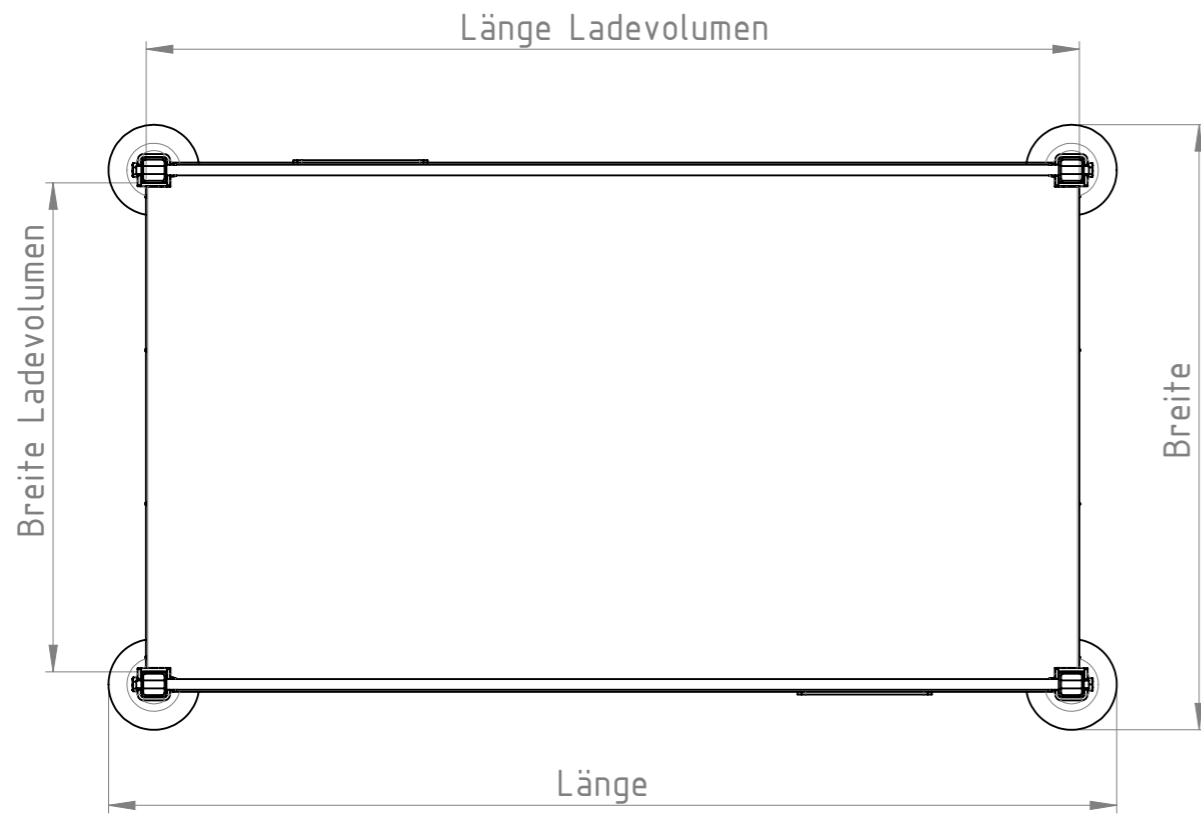


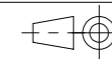
Maßstab in cm / SCALE IN CM
0 1 2 3 4 5



Diese Zeichnung darf weder vervielfältigt, Dritten zugänglich gemacht noch widerrechtlich benutzt werden. Nach ihr gefertigte Teile dürfen vom Lieferanten Dritten weder zugänglich gemacht, überlassen noch verkauft werden.

Ladevolumen LxBxH	Außenabmessungen LxBxH	Taragewicht [kg]	Traglast/Auflast [kg]	Artikel-Nr.
1352x956x979	1500x1200x1130	88,4	600/1200	20-26-03-01_09600
1852x956x979	2000x1200x1130	104	600/1200	20-26-03-01_09650
2262x956x979	2400x1200x1130	127,9	600/1200	20-26-03-01_09700
2862x2156x1449	3000x2400x1610	238,9	600/1200	20-26-03-01_09750

Weitergabe sowie Vervielfältigung dieses Dokumentes, Verwertung und Mitteilung seines Inhalts sind verboten, soweit nicht ausdrücklich gestattet. Zuwiderhandlungen verpflichten zu Schadenersatz. Alle Rechte für den Fall der Patent-, Gebrauchsmuster oder Geschmacksmustereintragung vorbehalten.



1:15

Gewicht [kg]: 104.01

Datum	Name
Erstellt	AB
Gepr.	

Stapelgestell



Revision	A3
	1 1

Zust.