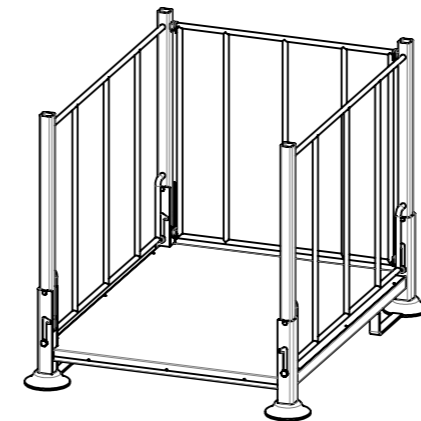
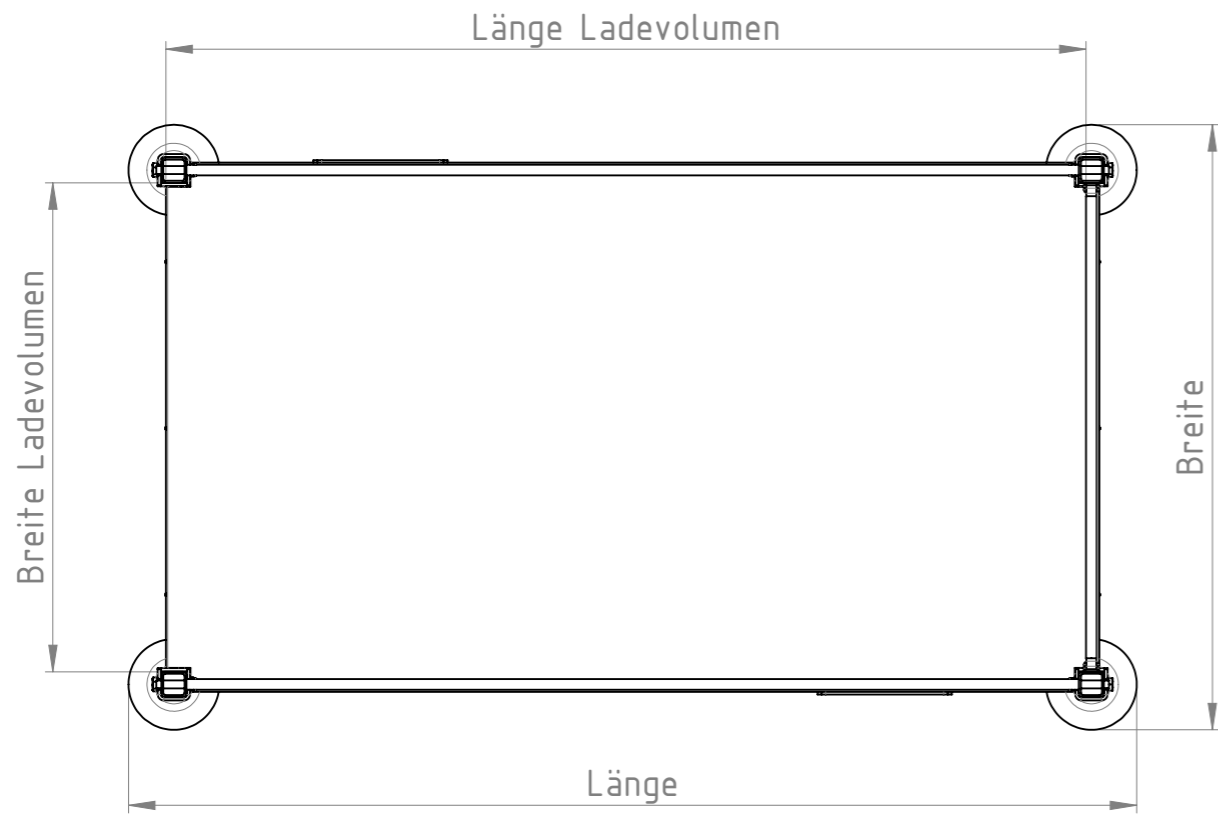
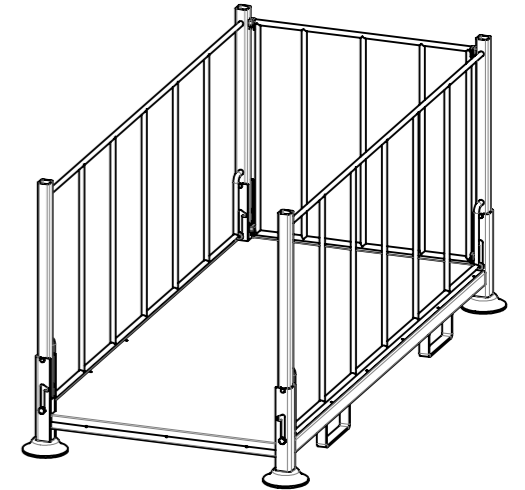


A (2 : 15)

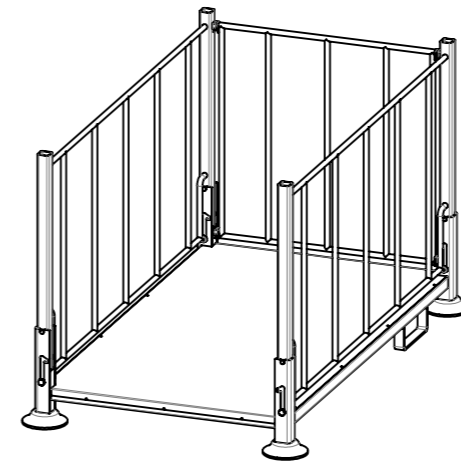
Maßstab in cm / SCALE IN CM
0 1 2 3 4 5



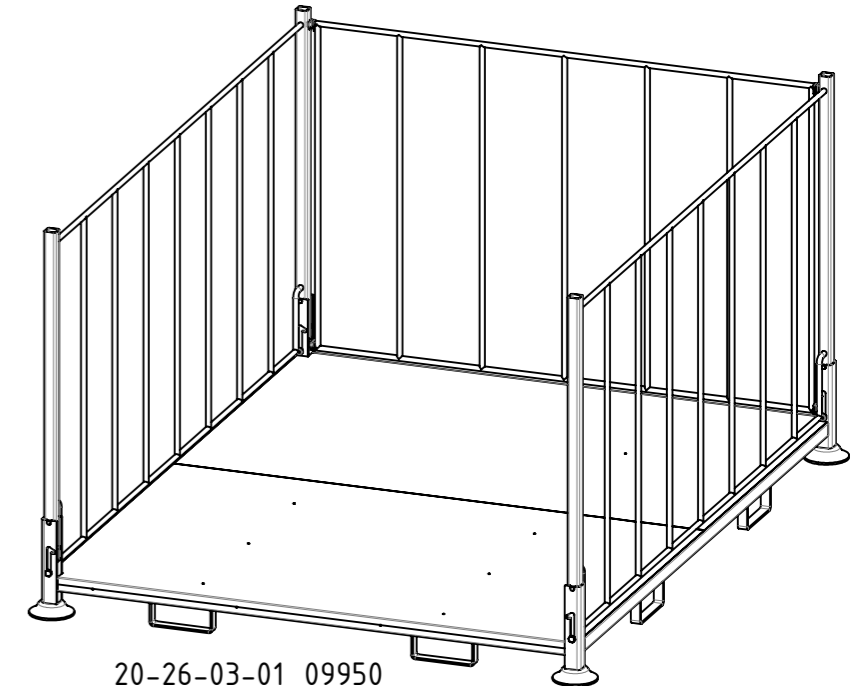
20-26-03-01_09800



20-26-03-01_09900



20-26-03-01_09850



20-26-03-01_09950

Diese Zeichnung darf weder vervielfältigt, Dritten zugänglich gemacht noch widerrechtlich benutzt werden. Nach ihrer gefertigte Teile dürfen vom Lieferanten Dritten weder zugänglich gemacht, überlassen noch verkauft werden.

Ladevolumen LxBxH	Außenabmessungen LxBxH	Taragewicht [kg]	Traglast/Auflast [kg]	Artikel-Nr.
1325x956x979	1500x1200x1130	95,3	600/1200	20-26-03-01_09800
1825x956x979	2000x1200x1130	110,8	600/1200	20-26-03-01_09850
2230x956x979	2400x1200x1130	134,8	600/1200	20-26-03-01_09900
2830x2156x1499	3000x2400x1610	253,7	600/1200	20-26-03-01_09950

Weitergabe sowie Vervielfältigung dieses Dokumentes, Verwertung und Mitteilung seines Inhalts sind verboten, soweit nicht ausdrücklich gestattet. Zuwiderhandlungen verpflichten zu Schadensersatz. Alle Rechte für den Fall der Patent-, Gebrauchsmuster oder Geschmacksmustereintragung vorbehalten.

Datum		Name	
Erstellt		AB	
Gepr.			
Zust.			

1:15		Gewicht [kg]: 110.87	
Stapelgestell			
		1 1	

